



**PE CE AU CHELTUIT  
PARTIDELE POLITICE  
SUBVENȚIILE ÎN  
februarie 2021?**  
**Raport lunar de monitorizare**



Semilunei 7, ap. 1

București

[www.expertforum.ro](http://www.expertforum.ro)

Policy brief EFOR #111, 2 aprilie 2021

Raport disponibil pe [www.expertforum.ro](http://www.expertforum.ro) și [www.banipartide.ro](http://www.banipartide.ro)

Datele în format editabil sunt disponibile [aici](#).

### **Autor**

Septimius Pârvu, Expert electoral, Expert Forum

*Sursa date:* [www.finantarepartide.ro/situatia-cheltuielilor-efectuate-din-subventia-de-la-bugetul-de-stat-pe-destinatii-conform-art-25-din-legea-nr-334-2006](http://www.finantarepartide.ro/situatia-cheltuielilor-efectuate-din-subventia-de-la-bugetul-de-stat-pe-destinatii-conform-art-25-din-legea-nr-334-2006), [www.roaep.ro](http://www.roaep.ro)

*Foto copertă:* [www.freepik.com/vectors/business](http://www.freepik.com/vectors/business), Business vector created by dooder



CEELI INSTITUTE  
PRAGUE  
ADVANCING THE RULE OF LAW



*Raport realizat în cadrul unui proiect finanțat de Bureau of International Narcotics and Law Enforcement Affairs (INL), implementat de Expert Forum în parteneriat cu CEELI Institute și International Foundation for Electoral Systems (IFES).*

EFOR continuă să monitorizeze modul în care partidele politice cheltuie fondurile publice, acordate prin subvenții. Primul raport a fost publicat în martie și este disponibil la [www.expertforum.ro/cheltuieli-subventii-ian2021](http://www.expertforum.ro/cheltuieli-subventii-ian2021). Reamintim că Autoritatea Electorală Permanentă (AEP) a început să publice de luna trecută informații despre modul în care se cheltuie banii din subvenții pentru cele șapte partide care primesc bani în urma rezultatelor de la alegerile locale și parlamentare din 2020<sup>1</sup>.

Pentru anul 2021, suma maximă aprobată prin Legea bugetului este de 162 de milioane, iar partidele primesc lunar sume care pot diferi, conform unui algoritm descris în Legea 334/2006, respectiv în normele de aplicare, Hotărârea 10/2016.

Iată care sunt cele mai importante concluzii:

- Suma totală primită în luna februarie este de **19,843,634.81** lei, la fel ca în ianuarie, în următoarea configurație:

USR	PSD	PRORO	PNL	PMP	Plus	AUR
2,056,942.91	7,640,197.89	288,821.1	6,476,964.07	399,741.5	1,434,651.36	1,546,315.98

În luna martie, partidele au primit mai puțin, adică 11.2 milioane de lei.

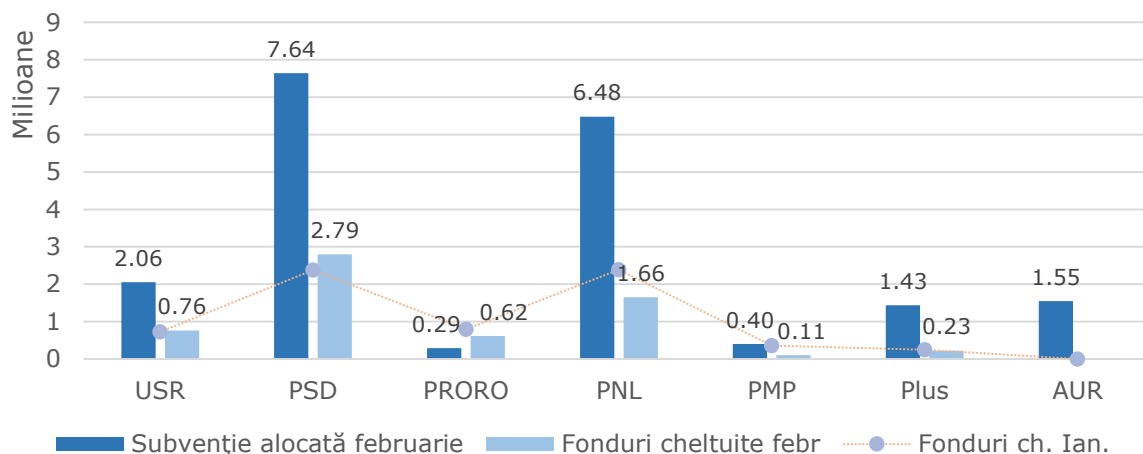
- Partidele au cheltuit cam o treime din banii primiți, adică 6.1 milioane lei. Suma este relativ mai mică decât în ianuarie, când au cheltuit 6.8 milioane de lei. **Acest fapt ne arată că de fapt partidele primesc mult mai mulți bani decât nevoile financiare reale.**
- Ca și în ianuarie, Pro România a cheltuit de două ori mai mult decât a primit. **AUR a cheltuit 8 lei pentru comisioane bancare**; ce-i drept, ceva mai mult față de doar 3 lei în prima lună a anului. Recent, AUR a inițiat un proiect legislativ care ar permite partidelor să folosească banii pentru construirea unor așezăminte culturale, medicale sau sociale, în beneficiul public<sup>2</sup>. Considerăm că acest proiect ar depărta scopul subvențiilor de la cel din lege (și, în general, de la standardele și practicile internaționale), întrucât aceste fonduri au obiectivul de a facilita consolidarea partidelor politice. Deși atenția către bunăstarea cetățenilor trebuie să fie un scop primar al partidelor politice, construirea unor astfel de clădiri trebuie să rămână totuși atribuția administrației publice sau a altor entități; de altfel, nu oprește nimic partidele politice să inițieze astfel de proiecte din bani privați (pe care nici nu îi prea mai strâng în afara campaniilor) sau să pună pe agenda publică aceste nevoi.

În rest, USR și PSD au cheltuit aproximativ 36% din bani, PNL și PMP câte un sfert, iar Plus doar 15%. Doar PSD și USR au cheltuit mai mult decât în ianuarie, restul partidelor au avut cheltuieli mai mici.

<sup>1</sup> Vezi mai multe detalii pe platforma EFOR [www.banipartide.ro/partide](http://www.banipartide.ro/partide)

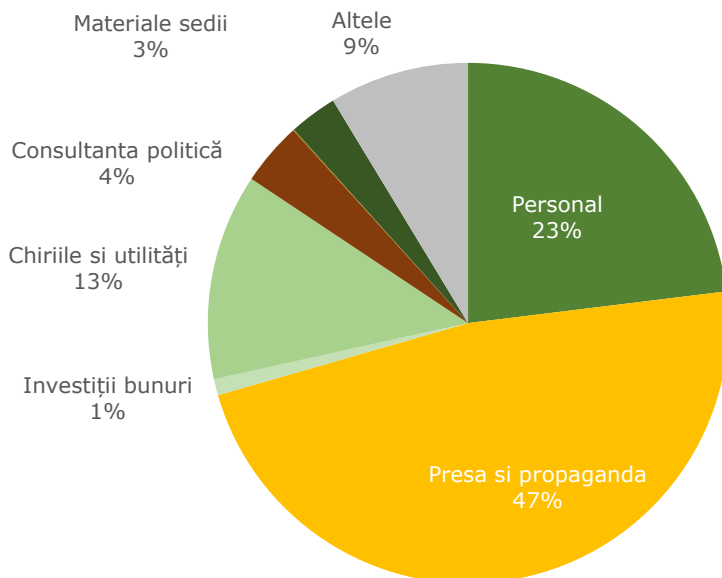
<sup>2</sup> [www.cdep.ro/pls/proiecte/upl\\_pck2015.proiect?idp=19206](http://www.cdep.ro/pls/proiecte/upl_pck2015.proiect?idp=19206)

### Alocări vs cheltuieli



- Raportat la total<sup>3</sup>, **partidele au cheltuit cei mai mulți bani pe presă și propagandă (ca și în ianuarie), adică 47%, personal (23%), respectiv chirii și utilități (13%)**. Cheltuielile pentru consultanța politică și sondaje sunt reduse la jumătate comparativ cu ianuarie, ceea ce poate indica faptul că o parte din fondurile de la începutul anului au fost folosite pentru a acoperi cheltuieli de la alegerile parlamentare.

### Procent din total cheltuieli



<sup>3</sup> Câteva categorii de cheltuieli nu au fost incluse în analiză, pentru a simplifica graficele. Acestea însumează 38 mii de lei pentru toate partidele, fiind alocați pentru întreținere și reparații auto, comisioane bancare, taxele marilor înregistrate, transport, deplasare în țară și în străinătate, penalitățile, prime de asigurare, taxele de timbru, delegațiile din străinătate și spoturi publicitare

Statistici la nivel de partid:

**PSD** a cheltuit cel mai mult pentru presă și propagandă (63%), adică 1.7 milioane vs. 1.1 milioane de lei în ianuarie. Pentru personal (19%) nu există diferențe semnificative față de ianuarie. Partidul a plătit și 112,854 lei pentru cotizații la organizațiile politice internaționale.

**PNL** a cheltuit 1,1 milioane de lei pentru presă și propagandă (69%) față de 1.4 (60%) în ianuarie. Cheltuielile pentru personal sunt similare, dar cheltuielile pentru consultanță politică sunt de trei ori mai mici. Per ansamblu, cheltuielile PNL au scăzut față de ianuarie cu peste 700 mii de lei, cu aproximativ o treime.

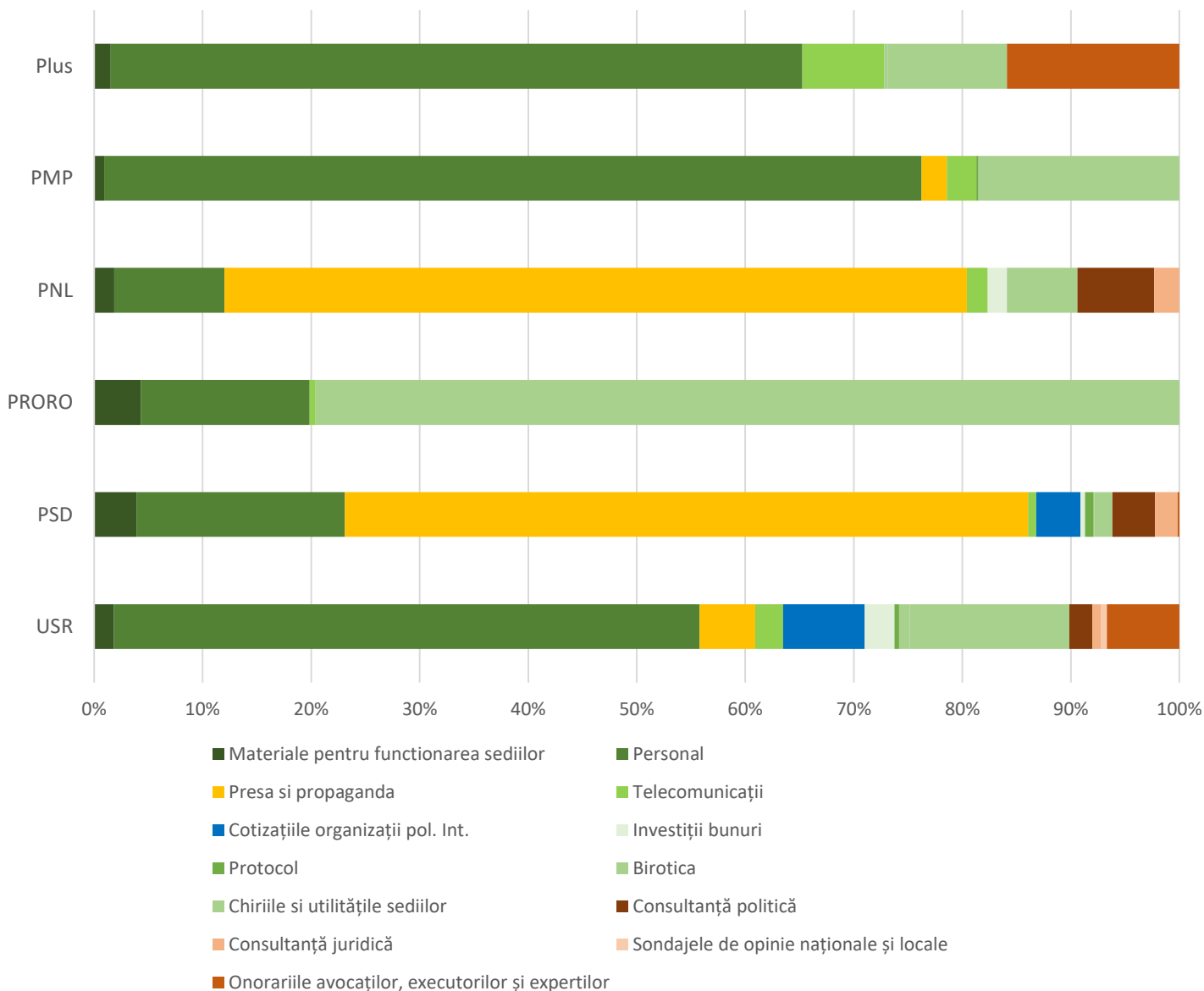
**USR** a cheltuit 52% din bani pentru personal, aproximativ 400 de mii lei, similar cu luna ianuarie. Chiriile și utilitățile au fost mai ieftine ca luna precedentă, însumând 108 mii lei (15%). USR a cheltuit pentru presă și propagandă doar 37,937 lei (5%), mai mult decât în ianuarie (22 mii de lei). USR a plătit 55 de mii lei pentru cotizații la organizații internaționale

**Pro România** a plătit mai mult decât toate celelalte partide pentru chiriile și utilitățile sediilor și de aproape 11 ori mai mult decât PSD, adică 484,928.62 lei ( 80% din bani). În ianuarie, nu au fost realizate cheltuieli cu acest scop.

**PMP** a cheltuit cea mai mare parte a banilor (77,641 lei), adică 73% pentru personal.

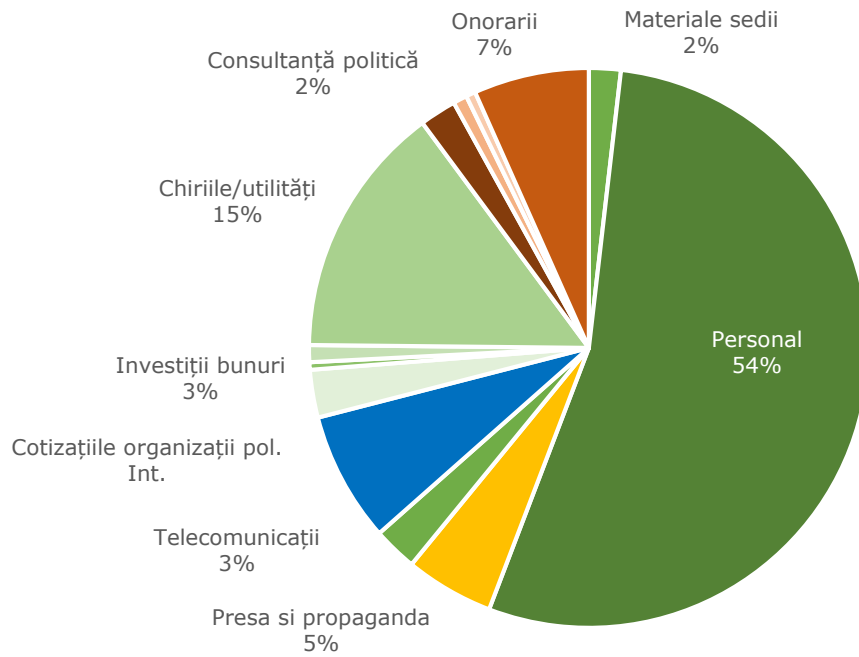
Și **Plus** a cheltuit cea mai mare parte a banilor pentru personal, adică 63% din fonduri, similar cu ianuarie. A mai cheltuit 35,864.83 lei pentru onorariile avocaților, executorilor și experților (15%), la jumătate față de ianuarie. **De altfel, USR și Plus sunt singurele partide care au cheltuit sume ceva mai consistente pe această temă;** în rest, doar PSD a dat mai puțin de 1,000 de EUR pentru acest tip de consultanță.

### Comparație tipuri cheltuieli din total partid, %

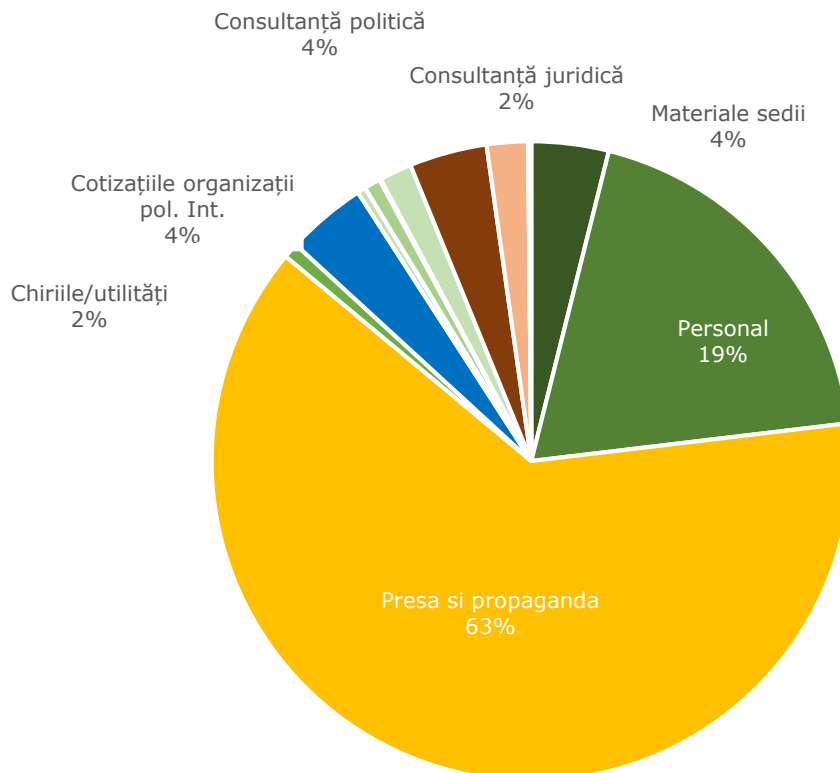


## Pe ce au cheltuit partidele politice subvențiile în februarie 2021?

**USR**

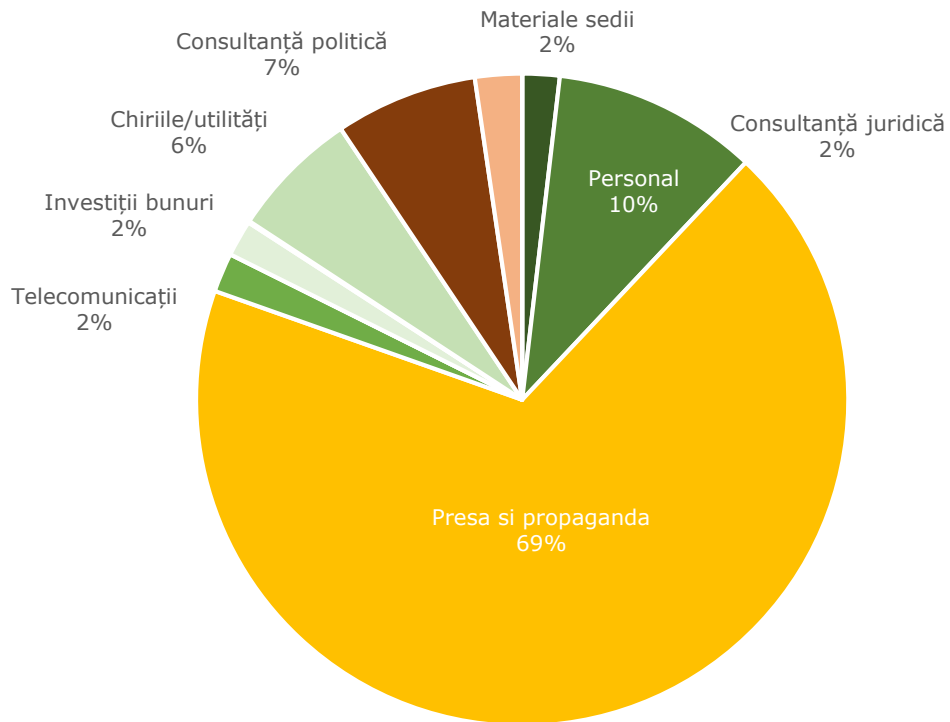


**PSD**

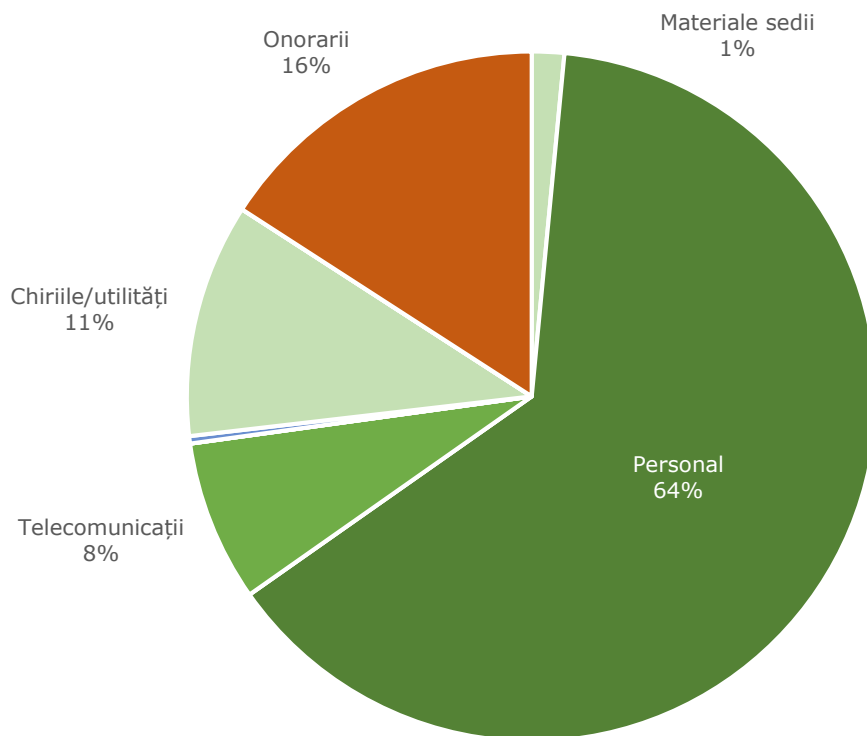


**Pe ce au cheltuit partidele politice subvențiile în februarie 2021?**

**PNL**



**Plus**





**Pe ce au cheltuit partidele politice subvențiile în februarie 2021?**

**Lista consolidată a cheltuielilor, februarie 2021**

	USR	PSD	PRORO	PNL	PMP	Plus	AUR
Subvenție lunara	2,056,942.91	7,640,197.89	288,821.10	6,476,964.07	399,741.50	1,434,651.36	1,546,315.98
<b>Total subvenție ian + febr</b>	<b>4,113,885.82</b>	<b>15,280,395.78</b>	<b>577,642.20</b>	<b>12,953,928.14</b>	<b>799,483.00</b>	<b>2,869,302.72</b>	<b>3,092,631.96</b>
Materiale pentru întreținerea si functionarea sediilor	13,618.36	108,813.20	26,317.68	30,497.83	953.18	3,428.17	
Personal	399,763	535,290.80	94,634	167,892.41	77,641	143,994.70	
Presă și propagandă	37,937.32	1,754,185.90		1,127,953.78	2,380		
Organizarea de activități cu caracter politic	300			1,969.04			
Deplasare în țară și în străinătate	545.17						
Telecomunicații	18,901.34	21,474.84	3,359.26	32,021.72	2,809.66	17,076.98	
Delegațiile din străinătate							
Cotizații org. pol.internaționale	55,688.88	112,854					
Investitii în bunuri mobile si imobile	20,420.32	11,819.77		29,522.38			
Protocol	3,224	22,856.15		1,306.55	223.86		
Birotică	7,257.32	1,980.51				783.05	
Comisioane bancare	2,546.57	1,543.62	51	1,040.59	144.54	98	8
Chiriile si utilitățile sediilor	108,869.46	45,654.28	484,928.62	105,323.52	19,062.80	24,768.58	
Întreținere si reparații auto	5,775	750.66		203.99			
Prime de asigurare			5,486.77	537.93			
Transport	1,041.65			43.99	30.84	165.12	
Combustibili și carburanți	6,361.73	3,335.92	1,272.87	1,900.00	2,743.48		
Producția și difuzarea de spoturi publicitare	437.25						
Consultanță politică	15,744	109,570.24		116,481.67			
Consultanță juridică	5,950	58,008.93		38,401.05			
Sondajele de opinie naționale și locale	4,060.21						
Onorarii avocați, executori și experți	49,355.83	4,439.19				35,864.83	
Taxele de timbru		1,050					
Taxele mărcilor înregistrate	1,116						
Penalitățile							
<b>TOTAL cheltuieli</b>	<b>758,913.41</b>	<b>2,793,628.01</b>	<b>616,050.20</b>	<b>1,655,096.45</b>	<b>105,989.36</b>	<b>226,179.43</b>	<b>8</b>



Semilunei 7, ap. 1  
București

[www.expertforum.ro](http://www.expertforum.ro)