





Semilunei 7, ap. 1

București

www.expertforum.ro

Policy brief EFOR #145, octombrie 2022

Statistici și baza de date pot fi consultate la <https://expertforum.ro/harta-proiecte-saligny/> și la <https://data.expertforum.ro>.

Autor

Baza de date și analiza au fost realizate de Septimius Pârvu, expert electoral la Expert Forum

Interfața hărții a fost dezvoltată de Alexandru Popescu.



International Foundation
for Electoral Systems



CEELI
INSTITUTE

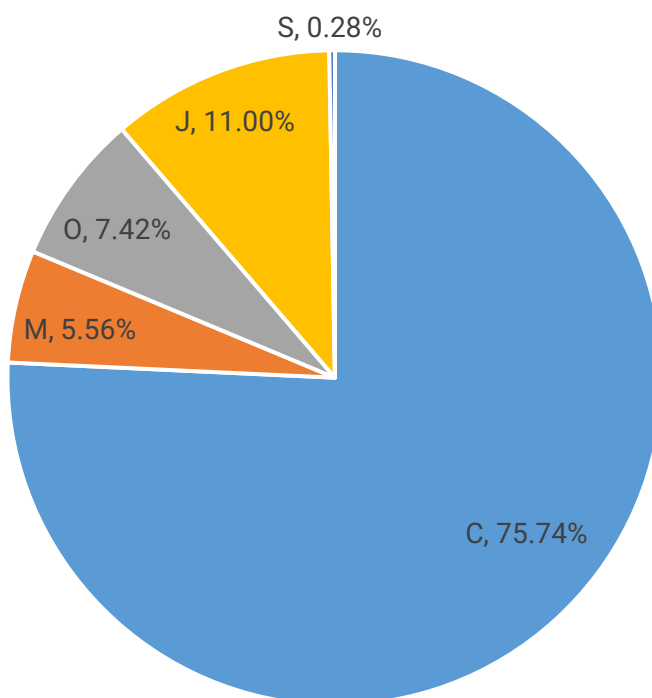
ADVANCING THE RULE OF LAW

Raport realizat în cadrul unui proiect finanțat de Bureau of International Narcotics and Law Enforcement Affairs (INL), implementat de Expert Forum în parteneriat cu CEELI Institute și International Foundation for Electoral Systems (IFES).

Expert Forum a lansat Harta proiectelor finanțate prin Programul Anghel Saligny, care reflectă proiectele solicitate de către primării și consilii județene și aprobate de către Ministerul Dezvoltării, Lucrărilor Publice și Administrației. Harta și baza de date sunt disponibile la adresa <https://expertforum.ro/harta-proiecte-saligny>. Cele mai relevante statistici pot fi consultate mai jos.

Câteva statistici

- Au fost aprobate 4,604 din 7,545 de proiecte depuse, fără a include proiectele pentru instalațiile de gaz și cele pentru județul Galați, pentru care nu au fost publicate încă datele¹. Comparativ, în PNDL au fost aprobate peste 11.600 de proiecte în valoare de peste 44 de miliarde.
- Proiectele aprobate valorează 50 de miliarde de lei, raportat la 137 de miliarde de lei, cât reprezintă suma totală solicitată².
- Trei sferturi din fondurile aprobate vor merge spre comune, cu aproximativ 3% mai mult decât în cazul alocărilor din PNDL.



- Cele mai mari sume pe cap de locuitor au fost alocate unor localități care au o populație redusă, incluzând Brebu Nou, Bătrâna sau Pestișu Mic.

¹ [Sursa date](#), 15.09.2022

² Vezi [mai multe date](#) despre solicitări.

Suma alocată	Populația	Suma per capita	Localitate	Tip UAT
14.292.335	285	50.148,54	Brebu Nou – Caraș Severin	c
4.000.000	121	33.057,85	Bătrâna - Hunedoara	c
32.887.952	1.128	29.155,99	Pestisu Mic - Hunedoara	c
20.739.868	760	27.289,30	Valiug - Caraș Severin	c
25.196.207	937	26.890,30	Dubova - Mehedinți	c
43.000.000	1.710	25.146,20	Luncoiu de Jos - Hunedoara	c
7.811.115	348	22.445,73	Secaș - Timiș	c
47.671.192	2.159	22.080,22	Sălcioara - Ialomița	c
43.000.000	2.003	21.467,80	Ghelari - Hunedoara	c
19.585.130	914	21.427,93	Zorlențu Mare - Caraș Severin	c

- La nivel de județ, alocările totale au fost relativ apropiate, însă calculul per capita ne arată că cea mai mare sumă pe cap de locuitor a ajuns la CJ Covasna, adică 620 lei.

Suma	Populația	Per capita	Localitate	Tip UAT
140.000.000	225.743	620,17	CJ Covasna	CJ
140.000.000	243.525	574,89	CJ Sălaj	CJ
140.000.000	269.221	520,02	CJ Giurgiu	CJ
140.000.000	277.017	505,38	CJ Mehedinți	CJ
140.000.000	285.100	491,06	CJ Ialomița	CJ
140.000.000	306.820	456,29	CJ Călărași	CJ

- Proiectul cu cel mai mare buget aprobat este implementat de un Parteneriat CJ Bihor/Oradea - Inel rutier metropolitan Oradea, în valoarea de 201 milioane de lei, iar cel mai mic valorează 58.488,73 lei, fiind implementat de comuna Finta din Hunedoara. Comparativ, cel mai mare proiect finanțat din PNDL a fost de 164 de milioane lei, în județul Satu Mare, iar cel mai mic de 1.200 la Putineiu (Giurgiu).
- Valoarea medie a proiectelor a crescut față de PNDL. Media aproximativă a alocărilor la nivel de comune este de aproximativ 9 milioane lei, la municipii este în jur de 7 milioane lei, la orașe 9-10 milioane de lei, iar la consilii județene 30-32 de milioane de lei. Comparativ, media pentru comune la PNDL a fost de 2-3 milioane lei, la municipii 2 – 2,5 milioane lei, la orașe 2,5 - 3 milioane lei, iar la consilii județene 9-10 de milioane de lei.³
- Cele mai mici sume per capita au mers la sectoare – de la 77 lei (Sector 6) până la 51 lei (Sector 3).
- 15 localități au primit mai mulți bani decât au solicitat - din care 13 comune și 2 municipii - după cum se vede în tabelul de mai jos:

³ Media a fost calculată scăzând 25% din valorile extreme.

Județ	UAT	Suma solicitata	Nr de proiecte solicitate	Suma aprobată	Proiecte aprobate	% nr. proiecte aprobat/solicitare	% aprobat/solicitat
AG	Ungheni	13.957.903,44	2	23.957.903,44 ⁴	2	100,00%	171,64%
OT	N. Titulescu	3.996.542,37	1	6.216.696,10	1	100,00%	155,55%
CT	Agigea	3.281.119,73	1	4.921.679,60	1	100,00%	150,00%
BZ	Cănești	5.749.984	1	8.000.000	1	100,00%	139,13%
AR	Frumușeni	416.275,46	1	480.835,45	1	100,00%	115,51%
VL	Mihăești	15.947.610,73	2	18.143.620,51	2	100,00%	113,77%
VN	Garoafa	8.622.824,10	1	9.258.587,96	1	100,00%	107,37%
IL	Urziceni	19.234.089,26	2	20.000.000	2	100,00%	103,98%
CL	Ciocănești	24.469.430,20	2	25.000.000	2	100,00%	102,17%
DB	Pietrari	2.816.919	1	2.865.349,99	1	100,00%	101,72%
GJ	Motru	25.204.325,25	2	25.586.542,44	2	100,00%	101,52%
MH	Izvoru Bârzii	10.749.281,17	1	10.890.344,74	1	100,00%	101,31%
GJ	Turburea	9.062.963,64	1	9.129.541,42	1	100,00%	100,73%

- În cazul a 628 de UAT-uri sumele aprobate sunt identice cu cele cerute.
- În cazul unui număr de 1.557 de UAT-uri, a fost aprobat același număr de proiecte ca cel de propuneri înaintate către minister, iar în 310 cazuri peste jumătate.

1.196 de UAT-uri au primit jumătate sau mai puțin din numărul proiectelor depuse, iar 10 UAT-uri au primit mai puțin de 10%. Procentul cel mai mic se regăsește la CJ Bistrița Năsăud, care a primit 1 din 27 proiecte. Mai jos se regăsesc localitățile sau județele cu cea mai mică rată de aprobare (nr de proiecte). Municipiul București a depus 38 de proiecte și nu s-a aprobat niciunul, însă Sectoarele 1, 2, 3, 4 și 6 au primit 138 de milioane de lei.

Județ	Tip	Nume	Suma solicitata	Nr de proiecte solicitate	Suma aprobata	Proiecte aprobate	Procent proiecte aprobate/solicitare	Procent sume aprobate	Partid
AB	CJ	CJ Alba	283.255.684,26	10	137.097.206,51	1	10,00%	48,40%	PNL
CT	C	Pecineaga	41.814.255,83	10	7.500.000	1	10,00%	17,94%	PSD
IS	M	Mun. Iași	126.099.344,22	22	43.000.000	2	9,09%	34,10%	PNL
MM	M	Baia Mare	550.564.713,80	12	43.000.000	1	8,33%	7,81%	PNTCD
CS	M	Reșița	233.626.720,90	13	43.000.000	1	7,69%	18,41%	PNL
HR	CJ	CJ Harghita	792.794.621,78	14	140.000.000	1	7,14%	17,66%	UDMR
IF	O	Voluntari	305.554.500,87	14	64.000.000	1	7,14%	20,95%	PSD
IF	O	Măgurele	71.964.357,24	15	16.000.000	1	6,67%	22,23%	PNL

⁴ Este posibil să fie o eroare de introducere a datelor. Pentru proiectul *Modernizare prin asfaltare drumuri locale in Comuna Ungheni, județul Argeș* suma solicitată a fost de 1.336.699 lei, iar cea aprobată a fost de 11.336.699,31 lei.

Proiectele lui Saligny

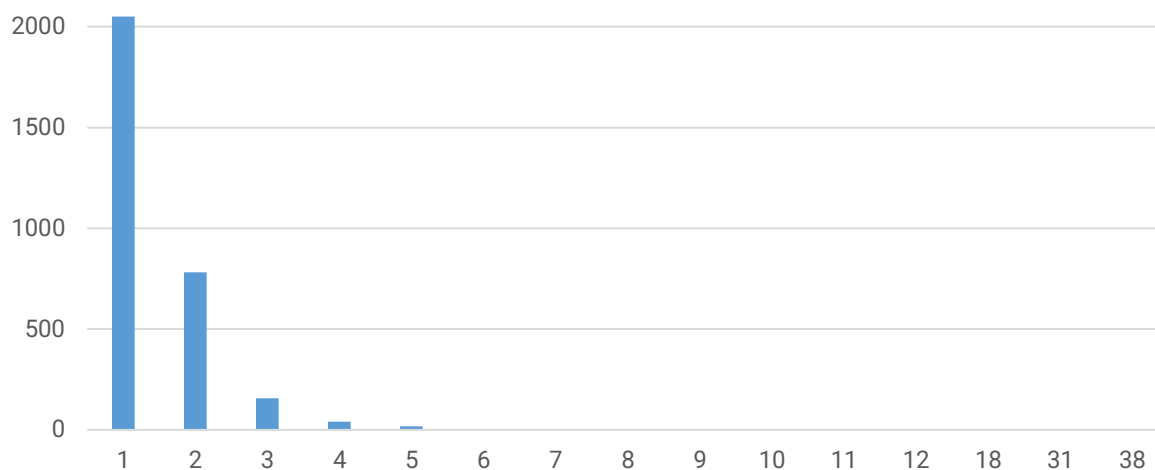
TM	C	Moșnița Nouă	460.196.111,8	19	18.018.025,78	1	5,26%	3,92%	PNL
BN	CJ	Bistrița Năsăud	571.647.622,4	27	140.000.000	1	3,7%	24,4%	PSD

- Municipiul Craiova este localitatea care a avut cel mai mare succes la aprobarea proiectelor, 31 din 31 depuse. Acesta este urmat Slatina, Otopeni și Târgu Secuiesc. Vezi mai jos top 10 UAT-uri cărora li s-au aprobat toate proiectele.

Județ	Tip	UAT	Depuse	Aprobate	Partid
DJ	M	Craiova	31	31	PSD
OT	M	Slatina	12	12	PSD
IF	O	Otopeni	10	10	PNL
CV	M	Târgu Secuiesc	9	9	UDMR
IF	C	Afumați	9	9	PNL
SJ	C	Cehu Silvaniei	8	8	UDMR
VS	M	Vaslui	7	7	PSD
IF	C	Balotești	6	6	PSD
CV	O	Covasna	5	5	UDMR
CV	C	Vâlcele	5	5	UDMR

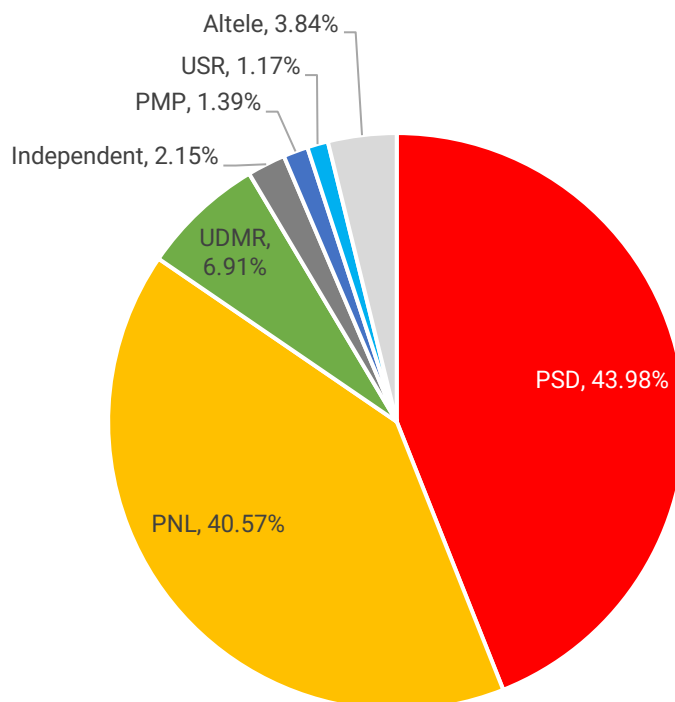
2050 din UAT-uri au primit un singur proiect, iar 782 cvște două proiecte. NumfÉrul maxim de proiecte aprobate este de 38 (Municipiul Hunedoara).

Frecvența proiecte / UAT



- Alocarea de fonduri pare a fi relativ echilibrată politic, apropiată de rezultatele alegerilor din 2020⁵. Astfel, PSD a primit 44% din fonduri, PNL 40%, iar UDMR aproape 7%.

⁵ Analiza se bazează pe datele de la alegerile din septembrie 2020 și nu include eventualele modificări cauzate încetarea unor mandate.



- În majoritatea județelor, sumele aprobate pentru localități corespund cu procentele obținute de partide la alegerile din 2020. Există câteva județe unde PSD (BH, CT, SM, VN) sau PNL (CL), par a avea o deviație mai mare comparativ cu rezultatele electorale, însă diferențele sunt de sub 10%.
- Dacă ne uităm pe partid la UAT-urile cărora le-au fost aprobate peste 90% din sumele propuse, situația este următoarea:
 - în cazul PSD 30% din UAT-uri au primit
 - la PNL procentul este de 20%
 - la UDMR procentul este de 39%
 - în cazul USR procentul este de 12,5% dintre UAT-uri
 - la independenți procentul este de 22%.



Semilunei 7, ap. 1
București
www.expertforum.ro

Puteți susține activitatea EFOR prin donații
sau sponsorizări pe
www.expertforum.ro/doneaza