

**Voturile nule la alegerile  
europarlamentare din 9  
iunie**

## Voturile nule la alegerile din 9 iunie



Policy brief EFOR #176, 14 iunie 2024

Disponibil pe [www.expertforum.ro](http://www.expertforum.ro) și [www.banipartide.ro](http://www.banipartide.ro)

Autor: Septimius Pârvu, Coordonator program electoral, EFOR

Procesare date locale: Alexandru Popescu

Hărți: Constantin Mârza

EFOR a analizat situația voturilor nule la alegerile europarlamentare din 9 iunie 2024. Numărul acestora a fost unul dintre cele mai mari raportate la numărul de alegători care au participat la procesul electoral. Din 9.440.962 de voturi exprimate 488.261 de voturi au fost declarate nule, ceea ce înseamnă 5,1% din voturi. În 2019 numărul acestora a fost de 274.415 din 9,3 milioane de alegători, adică 2,89% din voturi. Situația de anul acesta este comparabilă cu cea din 2014, când 5,83% dintre voturi au fost declarate nule.

**IMPORTANT:** datele pentru primari și consilii locale sunt prelucrate din informațiile parțiale publicate pe prezenta.roaep.ro miercuri 12 iunie, iar cele pentru europarlamentare sunt prelucrate din baza de date descărcată pe 13 iunie în prima jumătate a zilei. Așadar, pot apărea anumite discrepanțe.

Cauzele pentru care s-a înregistrat acest număr ridicat de voturi nule sunt dificil de stabilit. În unele cazuri ar putea fi vorba de erori de completare a procesului verbal, dar atunci se pune întrebarea cum au fost validate aceste procese verbale de către birourile electorale de circumscripție. Ar putea fi vorba și de vot de protest. Buletinele de vot pot fi nule și dacă membrii birourilor electorale nu au aplicat ștampila de control a secției de votare pe acestea. Nu în ultimul rând, ar putea fi vorba și de anularea intenționată a unor buletine de vot. **În orice caz, procentul este ridicat.** Cel mai mare procent a ajuns la 85% într-o singură secție de votare din străinătate.

### Ce sunt voturile nule

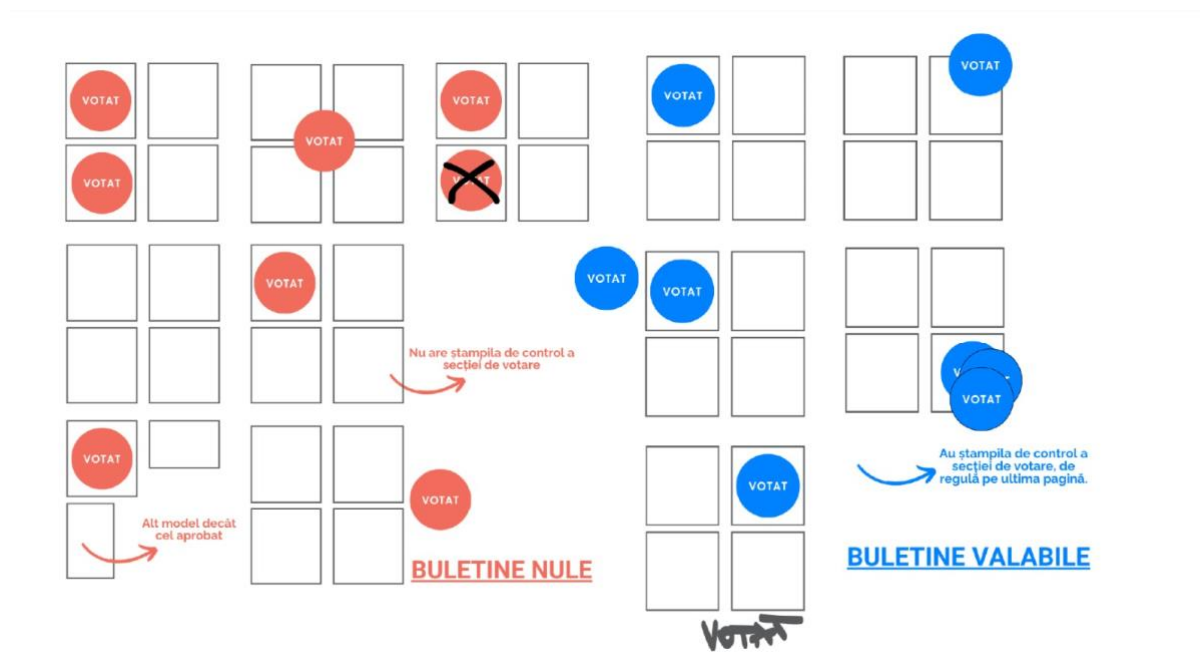
Voturile nule sunt cele legate de buletinele introduse în urnă, care nu respectă criteriile stabilite de lege pentru a fi valabile. **Voturile nule sunt diferite de buletinele anulate**, care reprezintă buletinele neîntrebuințate și anulate la sfârșitul zilei sau utilizate, dar anulate la cererea alegătorului întrucât opțiunea votului a fost dezvăluită.

Sunt considerate voturi nule, următoarele buletine de vot găsite în urnele de vot:

- buletinul de vot pe care nu a fost aplicată ștampila de control a secției de votare;
- buletinul de vot care are alt model decât cel legal aprobat;
- buletinul de vot pe care a fost aplicată o ștampilă cu mențiunea „VOTAT” care are alt model decât cel legal aprobat;
- buletinul de vot pe care nu a fost aplicată ștampila cu mențiunea „VOTAT”;
- buletinul de vot pe care ștampila cu mențiunea „VOTAT” este aplicată în două sau mai multe patrulete;

## Voturile nule la alegerile din 9 iunie

- buletinul de vot pe care ștampila cu mențiunea „VOTAT” este aplicată în două sau mai multe patruleter, chiar dacă unele ștampile au fost tăiate/anulate de alegător;
- buletinul de vot pe care ștampila cu mențiunea „VOTAT” a fost aplicată în exteriorul patruleterelor și nu atinge niciun patruleter;
- buletinul de vot pe care ștampila cu mențiunea „VOTAT” atinge două sau mai multe patruletere.



### Câteva statistici legate de voturile nule la europarlamentare

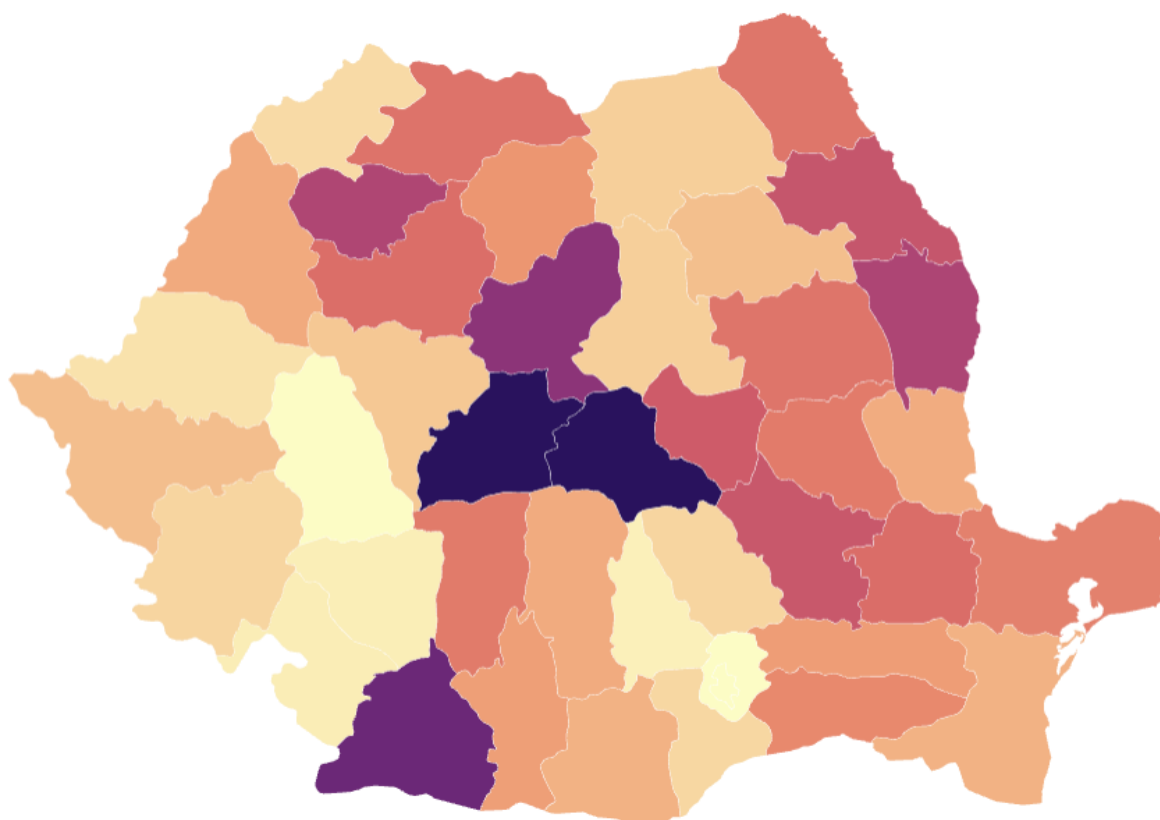
**La nivel de județ, cele mai multe voturi nule au fost înregistrate în Vrancea și Vaslui (6,7%), iar cele mai puțin în Hunedoara, Timiș, Ilfov, Harghita și Cluj (aproximativ 4%). În 10 județe procentul voturilor nule este mai mare de 6, ceea ce reprezintă o proporție semnificativă. În străinătate procentul este de 2,5%. Sectoarele din București au între 2,6 – Sectorul 1 și 3,8% - sectorul 5. Deși nu există o limită clară de la care numărul de voturi nule devine problematic, considerăm că 10% din voturi nule pe secție poate deschide o discuție despre ce s-a întâmplat în secția respectivă, dacă procesul verbal a fost completat corect sau dacă există alte indicii de nereguli.**

VRANCEA	6,73%
VASLUI	6,69%
VÂLCEA	6,48%
CĂLĂRAȘI	6,41%
BOTOȘANI	6,41%
BUZĂU	6,35%
BACĂU	6,34%
BRAȘOV	6,21%
DOLJ	6,11%
COVASNA	6,01%

## **Voturile nule la alegerile din 9 iunie**

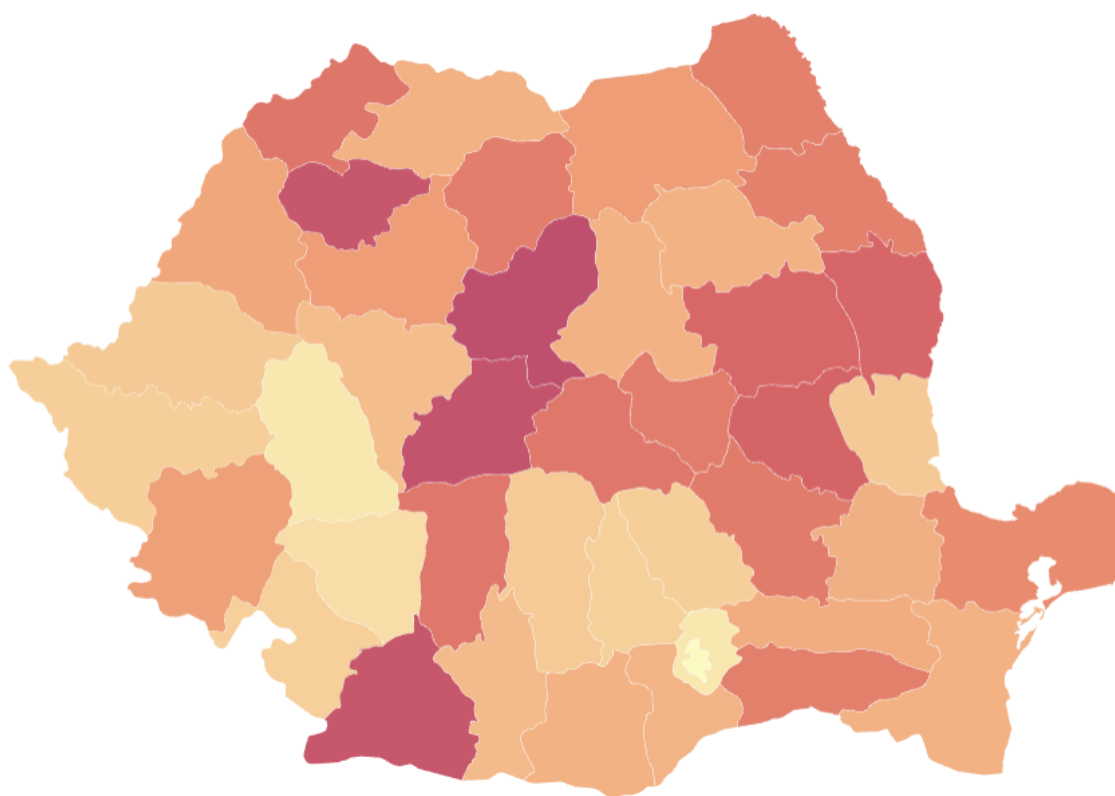
Cele mai mari creșteri procentuale în 2024 față de voturile nule din 2019 se regăsesc în Sibiu (o creștere de 350%), Tulcea (264%), Suceava, Satu Mare (250%), Brașov (220%), Dolj (209%), Bistrița Năsăud (215%), respectiv Ialomița (201%). Se poate vedea mai jos o analiză comparativă cu anul 2014.

## Voturile nule la alegerile din 9 iunie



Procentul de localități cu mai mult de 10% voturi nule - EP 2024

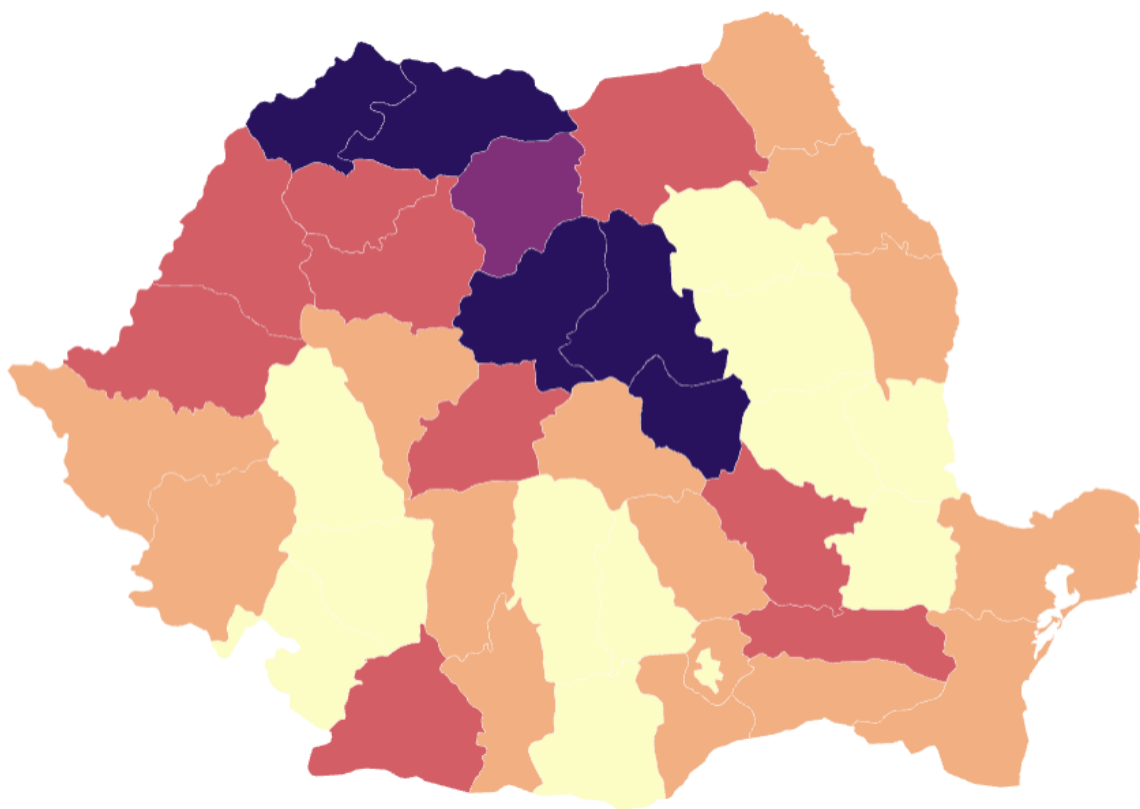
0.00% 30.00%



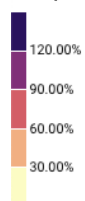
Procentul de secțiuni de vot cu mai mult de 10% voturi nule - EP 2024

0.00% 30.00%

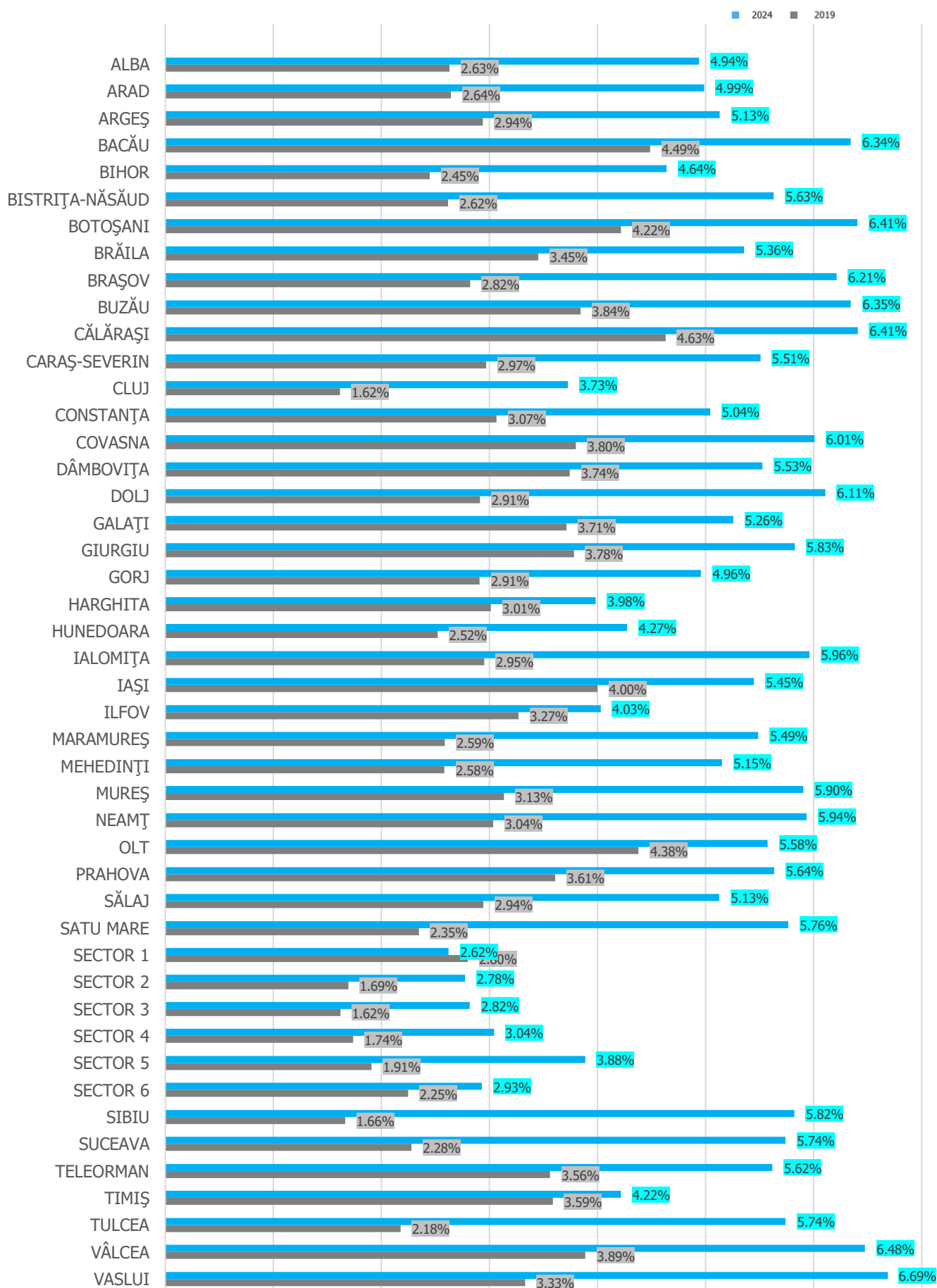
## Voturile nule la alegerile din 9 iunie



**Creșterea numărului voturi nule la laegerile europene între 2014 și 2024**



Procent voturi nule pe județ la europarlamentare





## Voturile nule la alegerile din 9 iunie

Cele mai multe voturi nule (procentual) au fost înregistrate în localitatea Belin din Covasna (34%) și Racoș (Brașov). Pe de altă parte, există o singură localitate fără niciun vot nul - Osica de Jos – Olt, unde Alianța electorală PNL – PSD a obținut 99,22% în voturi. La Osica în 2019 procentul de voturi nule a fost de 5%.

În tabelul de mai jos puteți vedea localitățile unde voturile nule reprezintă mai mult de 20% din voturile valabil exprimate, precum și cele unde reprezintă sub 1%. În unele dintre localități (care se văd și mai jos) creșterea procentuală de buletine nule este de aproape 7 ori (Belin, Racoș). Cu toate acestea, există creșteri de 20 de ori (Poronina Mare – MH), 12 ori (Vărșag HR, Lelese – HR sau Ghidici – DJ) sau de 9 ori (Topalu- CT sau Perișor – DJ). Cel mai probabil este o creștere care nu poate fi pusă doar pe seama greșelilor făcute de alegători. Există și localități unde s-a înregistrat o scădere a voturilor nule, iar cele mai mari diferențe în acest sens s-au notat la Bărbulești (IL – 9,6%) și Băleni (GL – 7,3%). În București nu există diferențe sesizabile, creșterea fiind de aproximativ 1% pe sector.

<b>Localitate</b>	<b>Total voturi</b>	<b>Nule</b>	<b>Procent 2024</b>	<b>Procent 2019</b>
BELIN - COVASNA	1240	427	34,44%	4,59%
RACOȘ - BRAȘOV	1624	509	31,34%	6,54%
RÂMNICELU - BUZĂU	2537	703	27,71%	4,45%
NEGRILEȘTI - VRANCEA	750	194	25,87%	6,24%
ORMENIȘ - BRAȘOV	1151	292	25,37%	4,03%
COLTĂU - MARAMUREȘ	1455	363	24,95%	4,79%
VÂLCELE - COVASNA	2147	509	23,71%	8,55%
TICUȘU - BRAȘOV	563	128	22,74%	2,79%
DOBROMIR - CONSTANȚA	1822	413	22,67%	6,04%
BRĂDENI - SIBIU	839	177	21,10%	5,70%
BAHNEA - MUREȘ	1539	320	20,79%	5,19%
ȘINCA - BRAȘOV	1756	362	20,62%	6,21%
PORUMBENI - HARGHITA	892	8	0,90%	1,58%
CAPU CÂMPULUI - SUCEAVA	1394	12	0,86%	4,11%
DRĂGĂNEȘTI-VLAȘCA - TELEORMAN	1935	11	0,57%	3,26%
COLONEȘTI - OLT	962	5	0,52%	2,64%
BUEȘTI - IALOMIȚA	588	2	0,34%	1,51%
RÂCA - ARGES	673	2	0,30%	1,71%
PARȚA - TIMIȘ	1381	4	0,29%	3,14%
AMĂRĂȘTII DE SUS - DOLJ	1077	3	0,28%	3,06%
OSICA DE JOS - OLT	907	0	0,00%	5,42%

Pe secții, în țară, cel mai mare număr de voturi nule este tot în Belin, la secția 102, unde procentul a ajuns la 65%. Aceasta este urmată de Șomcuța Mare (MM), cu 62% și Racoș (50%). Într-un număr de 151 de secții de votare nu s-a anulat niciun buletin – comparativ cu 245 în 2019. Unele dintre aceste secții au un număr mare de

## Voturile nule la alegerile din 9 iunie

alegători (peste 8-900) și se ridică întrebarea cum de niciun buletin nu a fost declarat nul. Secția 556 din Sânmartin (BH) a înregistrat 1249 de votanți și niciun buletin nul, în condițiile în care pe procesele verbale pentru primari și consilieri locali există astfel de buletine de vot.

Secție	Voturi totale	Nule	Procent
102 -BELIN -COVASNA	511	332	65%
167 -ORAȘ ȘOMCUTA MARE - MARAMUREȘ	528	325	62%
403 -RACOȘ -BRAȘOV	669	337	50%
380 -BĂNEASA -CONSTANȚA	582	263	45%
328 -RÂMNICELU -BUZĂU	1061	462	44%
274 -BERZUNȚI -BACĂU	218	92	42%
423 -ȘINCA -BRAȘOV	394	166	42%
289 -ORAȘ HUEDIN -CLUJ	103	43	42%
290 -VIDRA -ILFOV	421	172	41%
515 -SÂNPAUL -MUREȘ	421	166	39%
232 -AMĂRĂȘTII DE JOS -DOLJ	619	242	39%
200 -VÂLCELE -COVASNA	440	172	39%
302 -COROIENI -MARAMUREȘ	312	121	39%
103 -MUNICIPIUL DRĂGĂȘANI - VÂLCEA	223	86	39%
343 -DRAGOSLAVELE -ARGEȘ	401	152	38%
243 -MUNICIPIUL MEDGIDIA - CONSTANȚA	440	162	37%
238 -BAHNEA -MUREȘ	536	183	34%
203 -VÂLCELE -COVASNA	218	73	33%
248 -BAND -MUREȘ	506	169	33%
630 -TINCA -BIHOR	714	235	33%
442 -DOBROMIR -CONSTANȚA	504	160	32%
244 -BAHNEA -MUREȘ	155	49	32%
201 -VÂLCELE -COVASNA	659	205	31%
283 -COLTĂU -MARAMUREȘ	1166	353	30%
178 -CALVINI -BUZĂU	903	273	30%
376 -LISA -BRAȘOV	598	177	30%

În străinătate numărul de voturi nule e mai redus. În lista de mai jos se regăsesc primele cinci țări ca număr de votanți (R. Moldova, Marea Britanie, Germania, Italia, Spania) și după cum se vede procentul este redus, sub 4%. În Republica Moldova, procentul este de doar 1,2%. În 139 din 915 secții de votare din străinătate nu a existat niciun buletin anulat. Pe total, în străinătate, procentul de buletine anulate de 2,5%.

## Voturile nule la alegerile din 9 iunie

Țara	Votați	Nule	%
Republica Moldova	56719	680	1,20%
Marea Britanie	31218	866	2,77%
Germania	25392	979	3,86%
Italia	24531	1012	4,13%
Spania	20569	755	3,67%

Pe de altă parte, există 10 secții de votare unde numărul de buletine anulate este mai mare de 10%. Cel mai mare procent este în Germania – secția 239 – unde s-au anulat 87% din buletine. Este adevărat că în unele secții de votare numărul total de voturi nu este neapărat ridicat, deci procentul nu este neapărat grăitor.

Țara	Votați	Nule	%
Străinătate - 239 - Germania	149	130	87,25%
Străinătate - 4 - Algeria	12	3	25,00%
Străinătate - 340 - Italia	111	16	14,41%
Străinătate - 445 - Italia	52	6	11,54%
Străinătate - 423 - Italia	138	15	10,87%
Străinătate - 352 - Italia	56	6	10,71%
Străinătate - 792 - Spania	162	17	10,49%
Străinătate - 176 - Franța	49	5	10,20%
Străinătate - 386 - Italia	80	8	10,00%

**Comparativ, la alegerile pentru primari, procentul de voturi nule era la data analizei de 3%,** adică 275.505 din 9.055.959 de buletine. La consilii locale procentul este 3,7%. Dacă ne uităm comparativ pe județele unde există un procent mare de buletine de vot nule, ele nu sunt neapărat aceleași ca în cazul europarlamentarelor. Adică pentru primari cele mai multe buletine de vot s-au anulat în Vaslui, Bacău și Covasna (4%), urmate de Neamț, Mureș, Satu Mare și Dolj, între 3,5% și 4%. **Din București în sectorul 2 au fost anulate proporțional cele mai multe buletine de vot, adică 3%, comparativ cu doar 1,7% în Sectorul 6, 1,85% în Sectorul 3, 1,98% în Sectorul 1 sau 2,1% în Sectorul 4.**

Interesant de remarcat că Sectorul 2 este singurul județ/sector care are mai multe voturi nule pentru primar decât la europarlamentare.

Județ	% nule euro	% nule primari	% primari /euro
ALBA	4,94%	2,50%	50,60%
ARAD	4,99%	3,23%	64,71%
ARGEȘ	5,13%	2,70%	52,58%
BACĂU	6,34%	4,04%	63,67%
BIHOR	4,64%	2,70%	58,20%
BISTRIȚA-NĂȘĂUD	5,63%	2,55%	45,22%
BOTOȘANI	6,41%	3,48%	54,36%
BRĂILA	5,36%	3,01%	56,10%

## Voturile nule la alegerile din 9 iunie

BRAȘOV	6,21%	3,40%	54,75%
BUZĂU	6,35%	2,99%	47,11%
CĂLĂRAȘI	6,41%	3,13%	48,81%
CARAȘ-SEVERIN	5,51%	2,73%	49,58%
CLUJ	3,73%	2,35%	63,12%
CONSTANȚA	5,04%	2,93%	58,05%
COVASNA	6,01%	4,03%	67,15%
DÂMBOVIȚA	5,53%	2,72%	49,20%
DOLJ	6,11%	3,65%	59,80%
GALAȚI	5,26%	2,85%	54,32%
GIURGIU	5,83%	2,94%	50,50%
GORJ	4,96%	2,95%	59,57%
HARGHITA	3,98%	3,39%	85,15%
HUNEDOARA	4,27%	3,13%	73,31%
IALOMIȚA	5,96%	2,78%	46,69%
IAȘI	5,45%	3,45%	63,33%
ILFOV	4,03%	2,76%	68,40%
MARAMUREȘ	5,49%	3,39%	61,84%
MEHEDINȚI	5,15%	3,10%	60,23%
MUREȘ	5,90%	3,83%	64,90%
NEAMȚ	5,94%	3,84%	64,73%
OLT	5,58%	3,12%	56,03%
PRAHOVA	5,64%	2,92%	51,84%
SĂLAJ	5,13%	2,93%	57,22%
SATU MARE	5,76%	3,70%	64,12%
Sector 1	2,62%	1,98%	75,70%
<b>Sector 2</b>	<b>2,78%</b>	<b>3,04%</b>	<b>109,57%</b>
Sector 3	2,82%	1,85%	65,82%
Sector 4	3,04%	2,10%	69,01%
Sector 5	3,88%	2,39%	61,43%
Sector 6	2,93%	1,72%	58,72%
SIBIU	5,82%	2,59%	44,56%
SUCEAVA	5,74%	2,98%	51,96%
TELEORMAN	5,62%	2,67%	47,48%
TIMIȘ	4,22%	2,74%	64,97%
TULCEA	5,74%	2,80%	48,73%
VÂLCEA	6,48%	3,41%	52,64%
VASLUI	6,69%	4,13%	61,75%
VRANCEA	6,73%	3,92%	58,17%

La consiliul local am identificat peste 419 secții de votare care au peste 10% buletine de vot nule. Cele mai multe dintre aceste secții sunt în Mureș (13%), Vaslui (10%), Satu Mare (7%), Sălaj (6%), Iași (5,5%) și Sibiu (5,2%). Cele mai puține se află în Arad (0,17%), Caraș Severin (0,12%) și Alba (0,07%).

## Voturile nule la alegerile din 9 iunie

Pentru primar sunt 240 de secții de votare care înregistrează un procent mai mare de 10% de voturi nule. Mai jos se regăsesc secțiile unde voturile nule pentru primar sunt mai mari de 20%.

<b>Secția</b>	<b>Voturi P</b>	<b>Nule P</b>	<b>nule P %</b>	<b>Voturi CL</b>	<b>Nule CL</b>	<b>nule CL %</b>
Maramureș - 167 - Șomcuta Mare	526	153	29,09%	526	175	33,27%
Dolj - 232 - Amărăștii de Jos	619	178	28,76%	619	195	31,50%
Mureș - 387 - Ghindari	472	126	26,69%	472	70	14,83%
Mureș - 389 - Ghindari	105	27	25,71%	105	10	9,52%
Mureș - 361 - Ernei	100	24	24,00%	100	22	22,00%
Cluj - 289 - Huedin	101	23	22,77%	101	19	18,81%
Bacău - 213 - Dărmănești	505	111	21,98%	505	98	19,41%
Covasna - 91 - Aita mare	303	64	21,12%	303	14	4,62%
Botoșani - 200 - Coșula	295	60	20,34%	295	48	16,27%
Maramureș - 302 - Coroieni	313	63	20,13%	313	103	32,91%
Covasna - 2 - Sfântu gheorghe	543	109	20,07%	543	107	19,71%